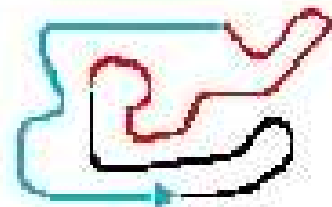




Chp. Ile de France
Le Mans 25-26 Avril 2015



Chp.IDF Minime

Document 8.1 OFFICIEL

Minime

Manche 1 (M1)

Résultats

Sous réserve du contrôle technique ou d'incidents d'ordre sportif

Clt	N°	Pilote	Club	Chassis	Meilleur S1	Meilleur S2	Meilleur S3	Meilleur tour	Interv.	Ecart	Pénalité points
1 =	26	DAVID Hadrien	Brétigny	Zanardi	22.861	32.427	25.789	1:21.077			
2 =	3	COSTET Enzo	Brétigny	C.R.G.	23.279	33.552	26.076	1:23.297	13.300	13.300	
3 ▲4	1	SIONVILLE Timothy	J.B.H.	Sodi	23.206	33.215	26.238	1:23.166	0.769	14.069	
4 ▲5	23	HAMON Ethan	Cormeilles	C.R.G.	23.981	33.391	26.195	1:23.681	7.713	21.782	
5 =	5	GORGE Baptiste	Rosny	C.R.G.	23.971	34.184	26.221	1:24.833	1.941	23.723	
6 ▲2	8	DUCLOS Thibault	Rosny	Sodi	23.828	33.768	26.364	1:24.179	0.002	23.725	
7 ▼3	6	CHAPON Lucas	Angerville	C.R.G.	23.843	33.814	26.281	1:23.938	3.642	27.367	
8 ▼5	2	SPENLE Evan	Brétigny	C.R.G.	23.598	33.849	26.731	1:24.701	0.485	27.852	
9 ▲1	93	OUTALMIT Fares	Rosny	OTK	24.508	34.332	26.523	1:25.363	8.436	36.288	
10 ▲1	7	LEGROS Antonin	Reims	C.R.G.	24.306	35.023	26.669	1:26.547	2.728	39.016	
11 ▲1	11	VETIL Hugo	Rosny	OTK	24.966	35.810	27.271	1:29.708	28.133	1:07.149	
12 ▼6	9	PECRIAUX Mathis	Rosny	Sodi	24.258	34.734	26.327	1:25.731	1 Tour	1 Tour	

Tête de course : N°26 DAVID Hadrien (1-6)

Départ : 25/04 - 17:58:13

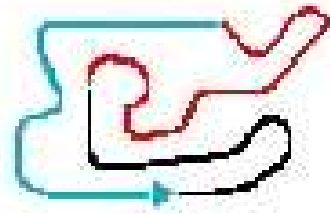
Meilleur tour : N°26 DAVID Hadrien 1:21.077

Météo : Pluie Air : 18°C Piste : Mouillée

Record de l'épreuve : N°26 DAVID Hadrien 1:00.954



Chp. Ile de France
Le Mans 25-26 Avril 2015

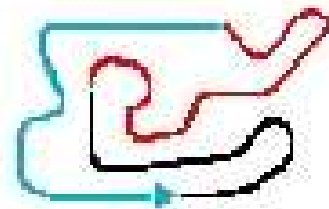


Minime

**Chp.IDF Minime
Manche 1 (M1)
Tableau des tours**

Pour information, sans valeur officielle

	1	2	3	4	5	6	7	8	9	10	11	12
Grille	26	3	2	6	5	9	1	8	23	93	7	11
Départ	26	3	2	6	5	9	1	8	93	23	7	11
Tour 1 Intervalle	26	3 2.4	1 0.6	6 1.0	5 0.2	8 0.8	9 0.5	2 0.8	23 0.2	7 2.9	93 3.0	11 5.5
Tour 2	26	3 4.4	1 0.3	5 4.2	8 0.1	9 0.9	23 0.1	2 1.0	6 1.6	93 2.9	7 0.7	11 9.5
Tour 3	26	3 6.9	1 0.7	5 4.2	8 0.7	23 0.4	9 2.0	2 0.7	6 0.0	93 4.4	7 1.9	11 13.9
Tour 4	26	3 9.0	1 1.0	5 5.5	23 1.4	8 0.7	6 0.6	9 0.9	2 0.6	93 5.5	7 1.8	11 22.4
Tour 5	26	3 11.0	1 0.4	5 7.2	23 0.2	8 1.1	6 2.5	9 1.0	2 0.3	93 6.4	7 2.5	11 24.6
Tour 6	26	3 13.3	1 0.7	23 7.7	5 1.9	8 0.0	6 3.6	2 0.4	93 8.4	7 2.7	11 28.1	



Minime

Chp.IDF Minime Manche 1 (M1) Analyse des tours

Pour information, sans valeur officielle

Tours Secteur 1 Secteur 2 Secteur 3 Temps au tour

N°1 SIONVILLE Timothy

1	25.986	34.962	26.477	1:27.425
2	23.685	33.759	26.546	1:23.990
3	23.735	34.017	27.067	1:24.819
4	23.496	33.215	27.047	1:23.758
5	23.395	33.386	26.385	1:23.166
6	23.206	34.160	26.238	1:23.604

N°2 SPENLE Evan

1	27.950	35.865	27.314	1:31.129
2	25.889	34.080	27.049	1:27.018
3	24.779	34.594	27.079	1:26.452
4	24.364	34.526	26.731	1:25.621
5	24.245	34.861	26.732	1:25.838
6	23.598	33.849	27.254	1:24.701

N°3 COSTET Enzo

1	26.270	34.423	26.508	1:27.201
2	23.920	33.694	26.696	1:24.310
3	23.742	34.047	26.591	1:24.380
4	23.592	33.807	26.108	1:23.507
5	23.950	33.552	26.211	1:23.713
6	23.279	33.942	26.076	1:23.297

N°5 GORGE Baptiste

1	26.465	35.255	27.132	1:28.852
2	25.234	34.664	26.971	1:26.869
3	23.971	34.641	26.221	1:24.833
4	24.047	34.558	26.479	1:25.084
5	24.207	34.280	26.395	1:24.882
6	24.803	34.184	27.011	1:25.998

N°6 CHAPON Lucas

1	25.739	36.597	26.379	1:28.715
2	24.246	34.328	32.440	1:31.014
3	23.891	34.496	26.544	1:24.931
4	23.843	33.814	26.281	1:23.938
5	24.209	34.262	27.540	1:26.011
6	24.144	34.514	26.985	1:25.643

N°7 LEGROS Antonin

1	28.390	37.010	28.154	1:33.554
2	25.242	36.371	27.595	1:29.208
3	25.185	35.322	27.059	1:27.566
4	24.855	35.023	26.669	1:26.547
5	24.595	35.526	27.374	1:27.495
6	24.306	35.410	27.076	1:26.792

N°8 DUCLOS Thibault

1	26.700	35.750	26.999	1:29.449
2	24.776	34.539	26.859	1:26.174
3	24.474	34.541	26.444	1:25.459

Tours Secteur 1 Secteur 2 Secteur 3 Temps au tour

4	24.275	34.641	27.620	1:26.536
5	24.047	33.768	26.364	1:24.179
6	23.828	34.001	26.687	1:24.516

N°9 PECRIAUX Mathis

1	27.547	35.601	27.014	1:30.162
2	24.924	34.734	26.929	1:26.587
3	25.301	35.049	26.625	1:26.975
4	24.258	35.146	26.327	1:25.731
5	24.423	35.010	26.620	1:26.053

N°11 VETIL Hugo

1	27.473	41.072	33.086	1:41.631
2	25.816	36.296	28.117	1:30.229
3	25.964	38.339	27.614	1:31.917
4	26.296	41.529	27.271	1:35.096
5	24.966	36.436	28.306	1:29.708
6	26.975	35.810	27.444	1:30.229

N°23 HAMON Ethan

1	29.077	35.074	26.674	1:30.825
2	25.397	33.470	26.789	1:25.656
3	24.958	33.391	26.467	1:24.816
4	24.752	33.906	26.709	1:25.367
5	23.981	33.505	26.195	1:23.681
6	24.112	33.409	26.251	1:23.772

N°26 DAVID Hadrien

1	25.930	32.604	26.350	1:24.884
2	23.438	33.017	25.855	1:22.310
3	22.988	32.761	26.136	1:21.885
4	23.079	32.441	25.943	1:21.463
5	23.123	32.730	25.809	1:21.662
6	22.861	32.427	25.789	1:21.077

N°93 OUTALMIT Fares

1	34.155	35.550	27.273	1:36.978
2	24.508	34.332	26.523	1:25.363
3	24.551	34.620	27.240	1:26.411
4	24.600	34.936	27.089	1:26.625
5	24.719	35.161	26.885	1:26.765
6	24.752	34.835	27.071	1:26.658



Chp. Ile de France
Le Mans 25-26 Avril 2015



Document 6

Minime

Chp.IDF Minime
Manche 1 (M1)
Grille de départ

Sous réserve du contrôle technique ou d'incidents d'ordre sportif

11 VETIL Hugo	6	7 LEGROS Antonin
93 OUTALMIT Fares	5	23 HAMON Ethan
8 DUCLOS Thibault	4	1 SIONVILLE Timothy
9 PECRIAUX Mathis	3	5 GORGE Baptiste
6 CHAPON Lucas	2	2 SPENLE Evan
3 COSTET Enzo	1	26 DAVID Hadrien

POLE POSITION

